










NOTA

	CURVAS DE NÍVEL
	PONTO DE SONDAGEM POR TRINCHEIRA EM PLANTA
	MATERIAL DE 1ª CATEGORIA
	MATERIAL DE 2ª CATEGORIA
	MATERIAL DE 3ª CATEGORIA
	LINHA DE TERRENO NATURAL
	LINHA DE TOPO EM ROCHA
	POÇO DE INSPEÇÃO DO PROJETO BÁSICO
	TRINCHEIRAS DOS ESTUDOS COMPLEMENTARES DO PROJETO EXECUTIVO

